



**SECRETARIA MUNICIPAL DE EDUCAÇÃO  
ATIVIDADES COMPLEMENTARES DE ESTUDO – COVID 19**

**ROTEIRO DE ATIVIDADES COMPLEMENTARES DE ESTUDO – COVID 19  
4º ROTEIRO**

**ESCOLA MUNICIPAL PARIGOT DE SOUZA**

**PROFESSOR: CELIA VERRI E SUELI DUTRA**

**TURMA: SRM – GRUPO 1**

**COMPONENTES CURRICULARES: LÍNGUA PORTUGUESA E MATEMÁTICA**

**PERÍODO DE REALIZAÇÃO: 18/05/2020 A 22/05/2020**

| <b>OLÁ, QUERIDO (A) ALUNO (A)!</b><br><b>SEGUE O 4º ROTEIRO DE ATIVIDADES PARA VOCÊ REALIZAR.</b><br><b>OUÇA O ÁUDIO/ VÍDEO EXPLICATIVO QUE ESTÁ DISPONÍVEL EM NOSSO GRUPO</b><br><b>ANTES DE REALIZAR AS ATIVIDADES. LEIA TUDO COM BASTANTE ATENÇÃO E</b><br><b>PEÇA AJUDA DE ALGUÉM DA SUA FAMÍLIA OU DA PROFESSORA PELO WHATSAPP</b><br><b>SEMPRE QUE PRECISAR.</b> |   |
|--|---|
| <b>O QUE VOCÊ VAI ESTUDAR:</b>   | <ul style="list-style-type: none"><li>• <b>LÍNGUA PORTUGUESA: LEITURA E COMPREENSÃO. SISTEMA DE ESCRITA ALFABÉTICA.</b></li><li>• <b>MATEMÁTICA: SISTEMA DE NUMERAÇÃO DECIMAL. RELAÇÃO NÚMERO E QUANTIDADE.</b></li></ul>   |
| <b>PARA QUE VAMOS ESTUDAR ESSES CONTEÚDOS?</b>   | <ul style="list-style-type: none"><li>• <b>DESENVOLVER A ATENÇÃO E O RACIOCÍNIO.</b></li><li>• <b>ESCREVER PALAVRAS.</b></li><li>• <b>FAZER LEITURA DE PALAVRAS.</b></li><li>• <b>RELACIONAR NÚMERO E QUANTIDADE.</b></li><li>• <b>REALIZAR SOMA.</b></li></ul>   |
| <b>COMO VAMOS ESTUDAR OS CONTEÚDOS?</b>  | <ul style="list-style-type: none"><li>• <b>ORGANIZE SEUS ESTUDOS!</b></li><li>• <b>EM SEU CADERNO COLOQUE A DATA/CABEÇALHO COMPLETO EM QUE IRÁ REALIZAR AS ATIVIDADES.</b></li><li>• <b>PRESTE ATENÇÃO NOS COMANDOS AO LADO DE CADA ATIVIDADE, QUE ESTARÁ INDICANDO COMO VOCÊ DEVERÁ FAZER NO CADERNO COM CADA ATIVIDADE.</b></li></ul> |

**SECRETARIA MUNICIPAL DE EDUCAÇÃO  
ATIVIDADES COMPLEMENTARES DE ESTUDO – COVID 19**

**LÍNGUA PORTUGUESA**

1- LEIA A PARLENDA COM A AJUDA DE ALGUÉM DA SUA FAMÍLIA:

**REALIZE A  
LEITURA  
ATENTAMENTE.**



**SECRETARIA MUNICIPAL DE EDUCAÇÃO  
ATIVIDADES COMPLEMENTARES DE ESTUDO – COVID 19**


2- RETIRE DA PARLENDAS UMA PALAVRA PARA CADA LETRA:

|   |  |   |  |
|---|--|---|--|
| A |  | O |  |
| B |  | P |  |
| C |  | R |  |
| D |  | S |  |
| F |  | T |  |
| N |  | V |  |

3- LIGUE CADA FIGURA AO SEU NOME. DEPOIS PINTE OS DESENHOS.



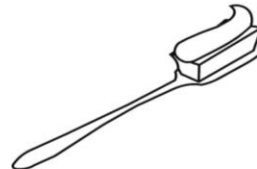
CAMA  
CASA  
CARRO



BATOM  
BALA  
BANCO



PALITO  
PAPEL  
PANELA




ESCOVA  
ESCOLA  
ESPIGA



GUGA  
GIRAFÁ  
GAIOLA



FADA  
FACA  
FOGO



FOGO  
FADA  
FOCA



CABIDE  
COLHER  
CAVALO



CABELO  
COLA  
CABEÇA



TUCANO  
TATU  
TOALHA


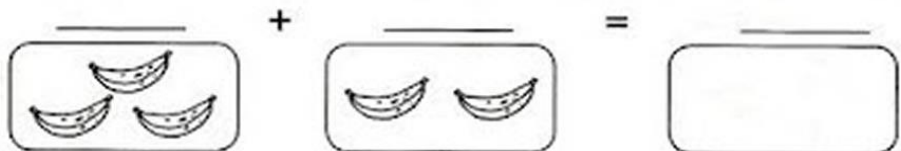
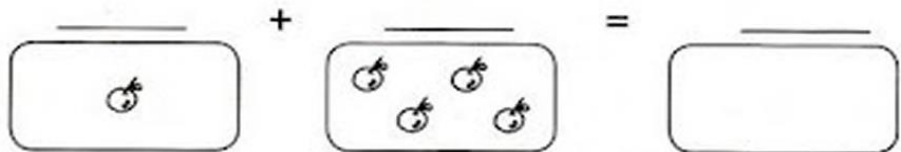
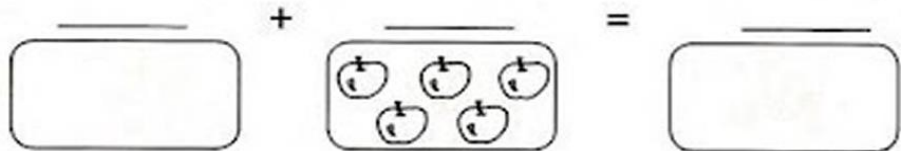
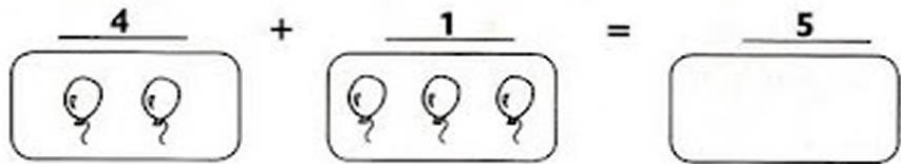

SECRETARIA MUNICIPAL DE EDUCAÇÃO  
ATIVIDADES COMPLEMENTARES DE ESTUDO – COVID 19

MATEMÁTICA



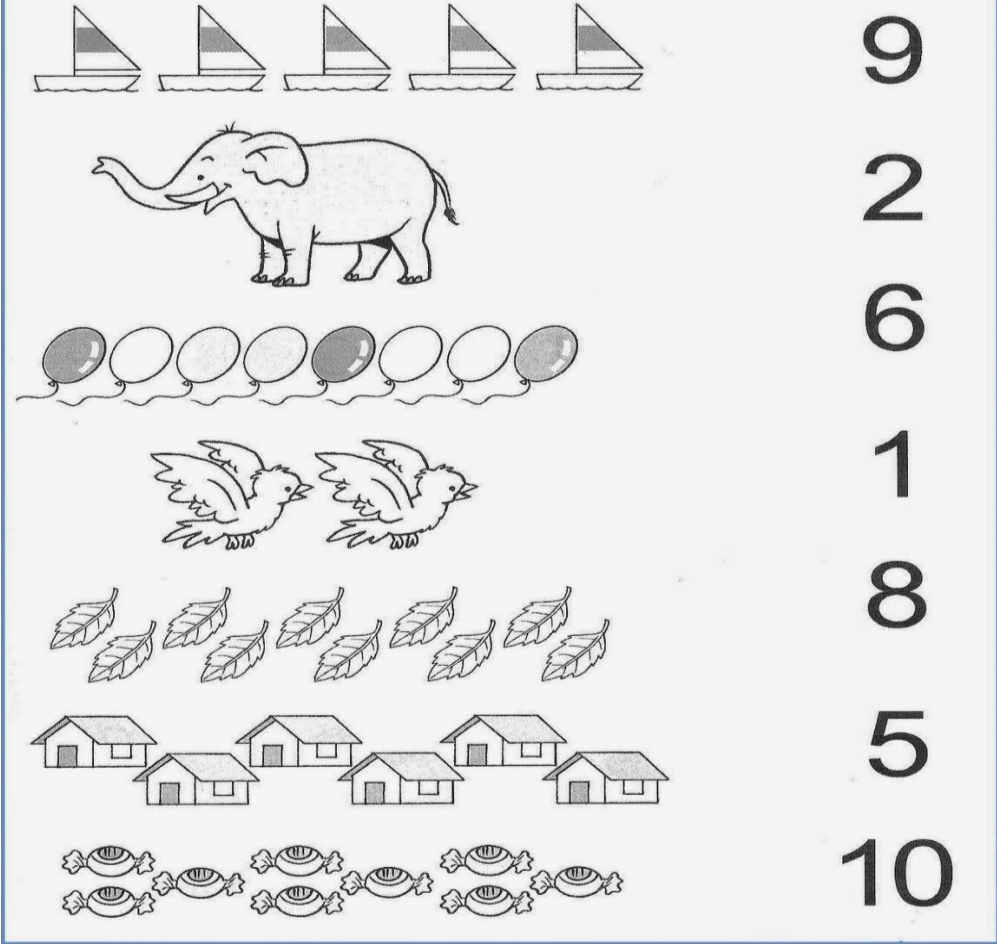
ADICIONANDO CONJUNTOS

1) FAÇA AS ADIÇÕES DOS CONJUNTOS. JÁ COMECEI.



COLOQUE A  
QUANTIDADE  
EMBAIXO DE  
CADA QUADRO  
E DEPOIS JUNTE  
AS DUAS  
QUANTIDADES.

SECRETARIA MUNICIPAL DE EDUCAÇÃO  
ATIVIDADES COMPLEMENTARES DE ESTUDO – COVID 19

|   |   |
|---|---|
| <p>LIGUE UM<br/>NÚMERO DE<br/>CADA COR.</p>               | <p>2- LIGUE OS CONJUNTOS AOS NÚMEROS CORRESPONDENTES:</p>  <p>9<br/>2<br/>6<br/>1<br/>8<br/>5<br/>10</p> |
| <p>COMO VAMOS<br/>REGISTRAR O<br/>QUE<br/>APRENDEMOS?</p> | <p>EM SEU <b>CADERNO</b> FAÇA UMA FRASE PARA CADA PALAVRA:</p> <p>A) ELEFANTE</p> <p>B) PÁSSARO</p> <p>C) BOMBOM</p>  |